

上海健康医学院

2019

年度

毕业生就业质量年度报告

# 目 录

<b>第一章 就业基本情况</b> .....	<b>1</b>
一 毕业生规模和结构 .....	1
二 毕业生就业率及去向 .....	2
三 就业流向 .....	3
四 毕业生的升学情况 .....	9
五 毕业生的创业情况 .....	9
<b>第二章 就业主要特点</b> .....	<b>9</b>
一 就业指导服务情况 .....	9
二 促进毕业生就业的政策措施 .....	11
<b>第三章 就业相关分析</b> .....	<b>13</b>
一 专业相关度 .....	13
二 就业现状满意度 .....	14
三 职业期待吻合度 .....	15
<b>第四章 专科就业发展趋势分析</b> .....	<b>16</b>
一 就业特点变化趋势 .....	16
二 就业质量变化趋势 .....	19
<b>第五章 毕业生对母校满意度评价</b> .....	<b>21</b>
一 对学校的总体满意度 .....	21
<b>第六章 用人单位评价</b> .....	<b>23</b>
一 用人单位对毕业生的评价 .....	23
二 用人单位对职业素养与能力水平的评价 .....	24
三 用人单位对毕业生优点的评价 .....	27
四 用人单位对学校就业服务的评价 .....	28

# 第一章 就业基本情况

## 一 毕业生规模和结构

### 1. 总毕业生人数

上海健康医学院 2019 届本科毕业生人数为 217 人，专科毕业生人数为 3227 人。

### 2. 毕业生的性别结构

从性别结构来看，本校 2019 届本科毕业生中，男生占 23.5%，女生占 76.5%；专科毕业生中，男生占 29.5%，女生占 70.5%。

### 3. 各学院的毕业生人数

本校 2019 届本科毕业生分布在 3 个学院，其中规模较大的学院是护理与健康管理学院；专科毕业生分布在 7 个学院，其中规模较大的学院是护理与健康管理学院。

表 1-1 本校 2019 届各学院的毕业生人数

学历名称	学院名称	毕业生人数（人）
本科	护理与健康管理学院	93
	康复学院	64
	医疗器械学院	60
专科	护理与健康管理学院	1259
	药学院	483
	医疗器械学院	444
	医学技术学院	386
	医学影像学院	311
	临床医学院	219
	康复学院	125

## 二 毕业生就业率及去向

### 1. 毕业生的就业率

截至 2019 年 8 月 25 日，2019 届毕业生总体就业率为 97.82%。

### 2. 各学院的就业率

本校 2019 届各学院毕业生的就业率均在 95.00%以上，其中，就业率最高的学院是医学技术学院、医疗器械学院、临床医学院（均为 100.00%）。

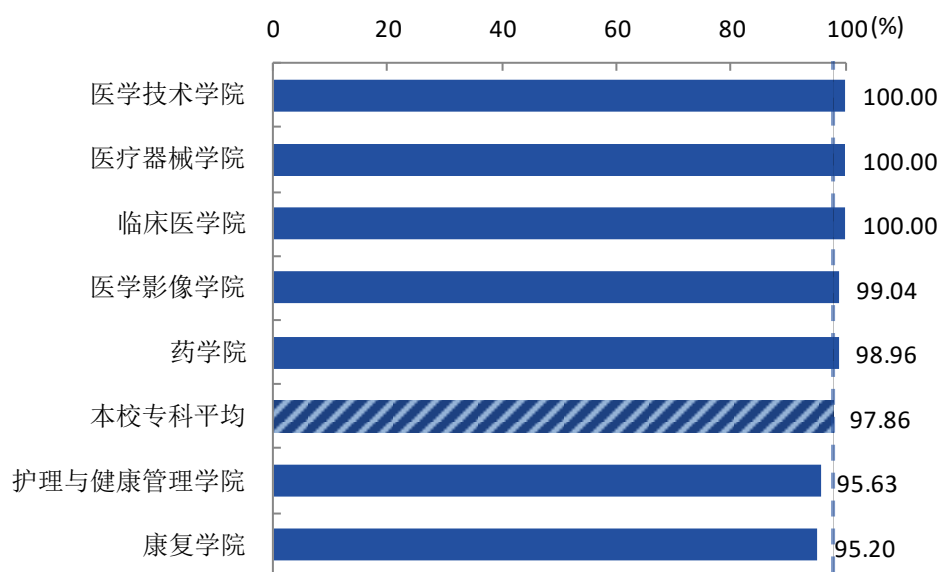


图 1-1 各学院毕业生的就业率（专科）

### 三 就业流向

#### 1. 毕业生的职业流向

本校 2019 届本科毕业生就业比例较高的职业为康复治疗师（33.3%）、护士（28.6%）。

表 1-2 毕业生从事的主要职业（本科）

职业名称	占本校本科就业毕业生的人数百分比（%）
康复治疗师	33.3
护士	28.6

本校 2019 届专科毕业生就业比例较高的职业为护士（34.1%）。

表 1-3 毕业生从事的主要职业（专科）

职业名称	占本校专科就业毕业生的人数百分比（%）
护士	34.1
生物医学工程技术人员	5.6
医学和临床实验室技术人员	4.9
医生助理	4.4
医疗救护人员	3.8
放射技术人员	3.3

#### 2. 各学院的职业流向

表 1-4 各学院毕业生实际从事的主要职业（本科）

学院名称	本校该学院毕业生从事的主要职业
护理与健康管理学院	护士
康复学院	康复治疗师
医疗器械学院	医疗设备修理技术人员

表 1-5 各学院毕业生实际从事的主要职业（专科）

学院名称	本校该学院毕业生从事的主要职业
护理与健康管理学院	护士；医疗救护人员；销售代表（医疗用品）
康复学院	理疗员；医生助理
临床医学院	医生助理；医疗救护人员；医学和临床实验室技术人员
药学院	生物医学工程技术人员；化学技术人员；生物工程技术人员
医疗器械学院	医疗器械技术人员；医疗设备修理技术人员；销售代表（医疗用品）
医学技术学院	医学和临床实验室技术人员；生物医学工程技术人员；验光师
医学影像学院	放射技术人员；医学和临床实验室技术人员；医疗设备修理技术人员

### 3. 毕业生的行业流向

本校 2019 届本科毕业生就业比例较高的行业为综合医院（34.9%）。

表 1-6 毕业生就业的主要行业（本科）

行业名称	占本校本科就业毕业生的人数百分比（%）
综合医院	34.9
专科医院	9.6

本校 2019 届专科毕业生就业比例较高的行业为综合医院（25.8%）。

表 1-7 毕业生就业的主要行业（专科）

行业名称	占本校专科就业毕业生的人数百分比（%）
综合医院	25.8
药品和医药制造业	14.3
专科医院	11.3
医疗设备及用品制造业	9.6

### 4. 各学院的行业流向

表 1-8 各学院毕业生实际就业的主要行业（本科）

学院名称	本校该学院毕业生就业的主要行业
护理与健康管理学院	综合医院；专科医院
康复学院	精神病院和戒毒医院；综合医院；基层医疗卫生服务机构
医疗器械学院	医疗设备及用品制造业；综合医院；药品和医药制造业

表 1-9 各学院毕业生实际就业的主要行业（专科）

学院名称	本校该学院毕业生就业的主要行业
护理与健康管理学院	综合医院；专科医院；护理中心
康复学院	综合医院；职业康复服务业；基层医疗卫生服务机构；专业公共卫生服务机构
临床医学院	专业公共卫生服务机构；基层医疗卫生服务机构
药学院	药品和医药制造业；综合医院；专科医院
医疗器械学院	医疗设备及用品制造业；药品和医药制造业；医疗设备及用品制造业；综合医院
医学技术学院	综合医院；药品和医药制造业；医疗设备及用品制造业；专科医院
医学影像学院	综合医院；医疗设备及用品制造业；专科医院

## 5. 毕业生的用人单位流向

本校 2019 届本科毕业生主要就业的用人单位类型是政府机构/科研或其他事业单位（60%），专科毕业生主要就业的用人单位类型是民营企业/个体（33%）、政府机构/科研或其他事业单位（29%）、国有企业（25%）、中外合资/外资/独资（11%）、非政府或非营利组织(NGO等)（2%）。

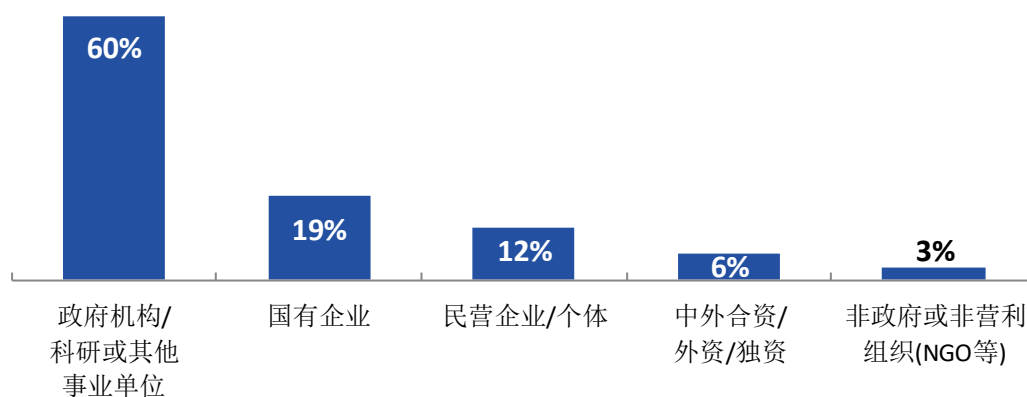


图 1-2 不同类型用人单位需求（本科）

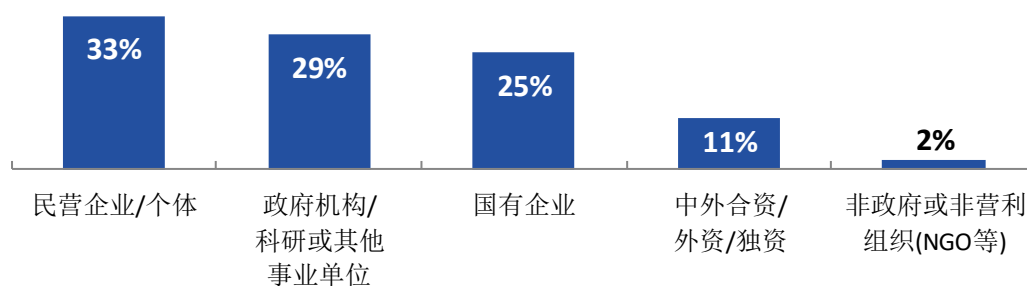


图 1-3 不同类型用人单位需求（专科）

本校 2019 届毕业生主要就业于 1000 人以上的大型用人单位。其中，本科、专科毕业生就业于 1000 人以上的大型用人单位的比例分别为 45%、37%。

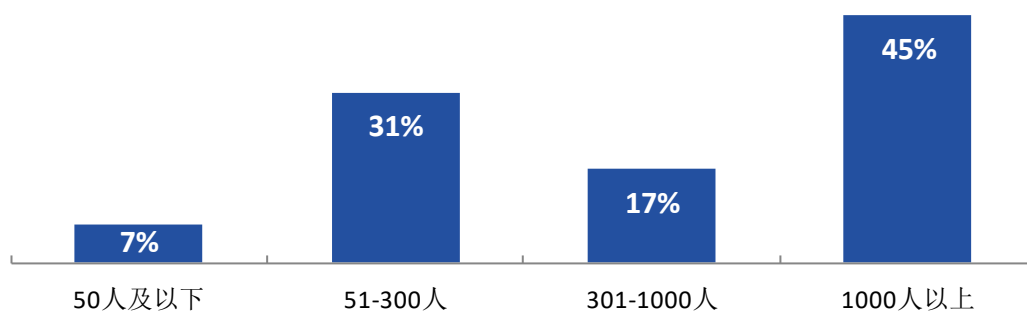


图 1-4 用人单位规模分布（本科）

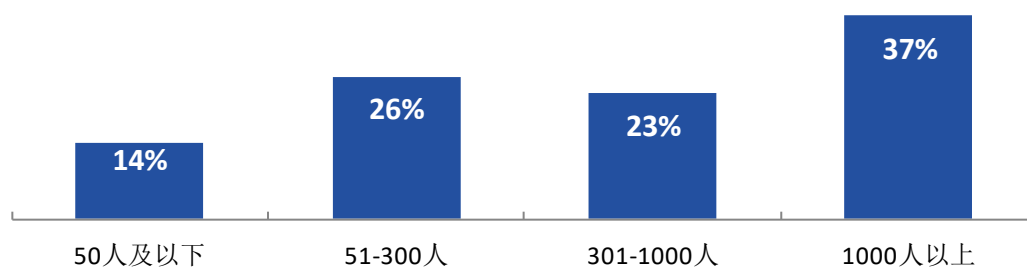


图 1-5 用人单位规模分布（专科）

## 6. 各学院的用人单位流向

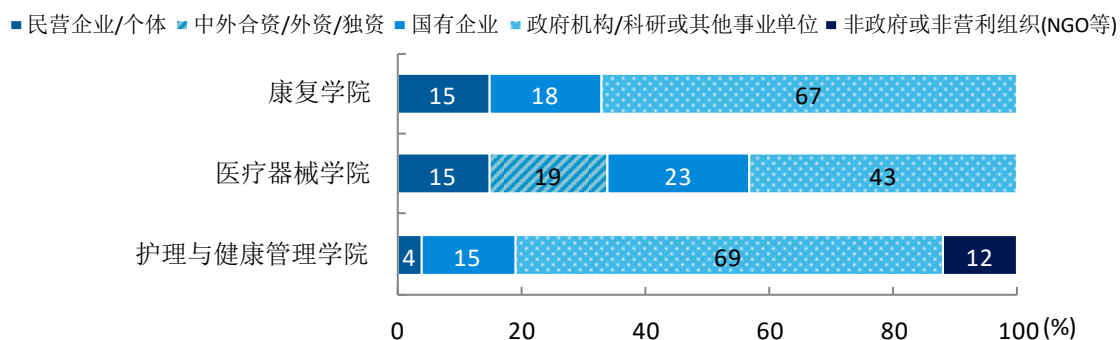


图 1-6 各学院毕业生的用人单位类型分布（本科）

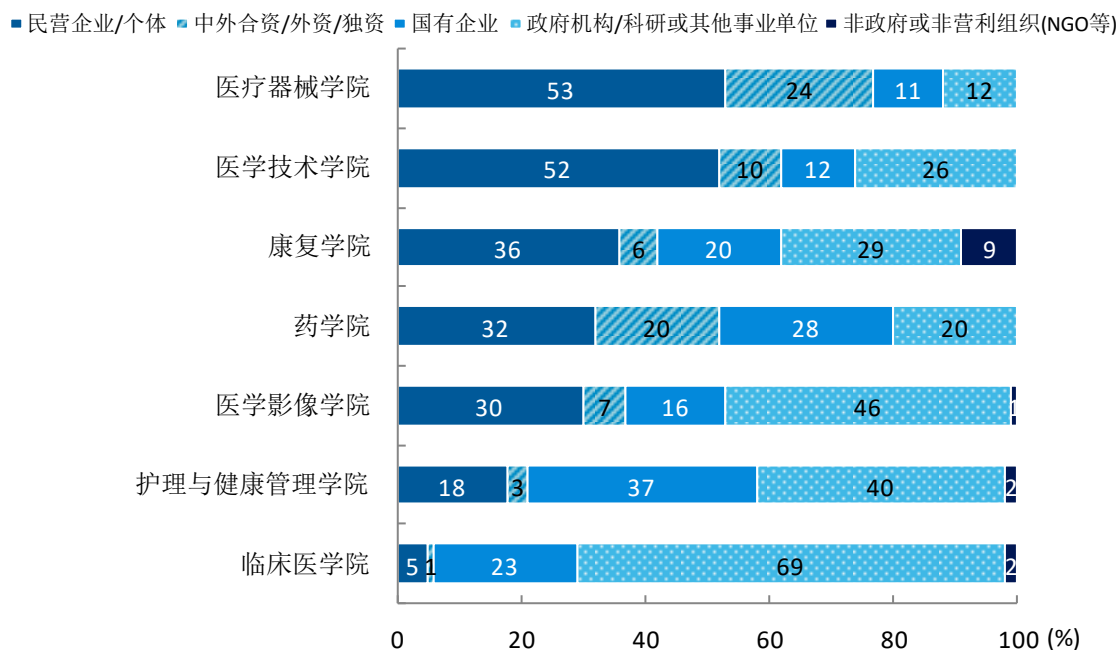


图 1-7 各学院毕业生的用人单位类型分布（专科）



## 7. 就业毕业生的地区流向

本校 2019 届已就业的毕业生以上海就业为主。具体来看，本科生、专科生在上海就业的比例分别为 100.0%、88.4%。

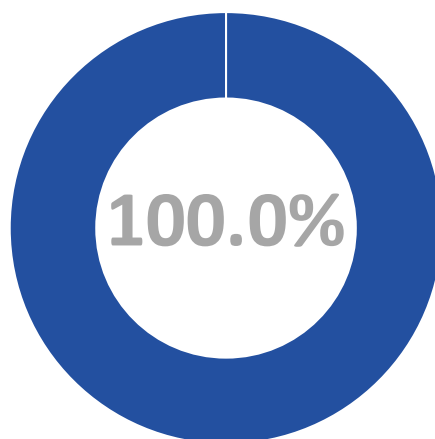


图 1-8 毕业生在上海就业的比例（本科）

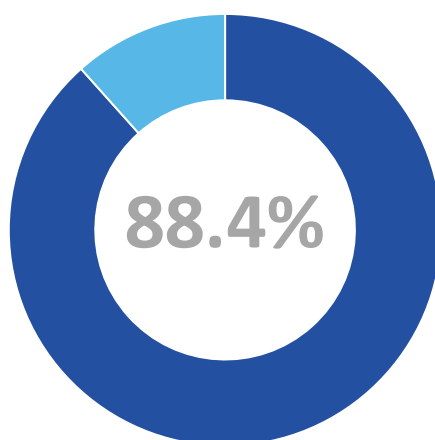


图 1-9 毕业生在上海就业的比例（专科）

## 四 毕业生的升学情况

### 1. 毕业生的升学比例

本校 2019 届本科毕业生考取研究生的比例为 4.15%，本校 2019 届专科毕业生的升学比例为 12.7%。

## 五 毕业生的创业情况

### 1. 毕业生的自主创业比例

本校 2019 届专科毕业生的自主创业比例为 0.9%。

# 第二章 就业主要特点

## 一 就业指导服务情况

### 1. 就业指导服务总体满意度

本校 2019 届本科、专科毕业生对就业指导服务的总体满意度分别为 85%、90%。

### 2. 各学院毕业生对就业指导服务的评价

本校 2019 届本科毕业生中，康复学院、医疗器械学院毕业生对就业指导服务的总体满意度分别为 90%、76%。

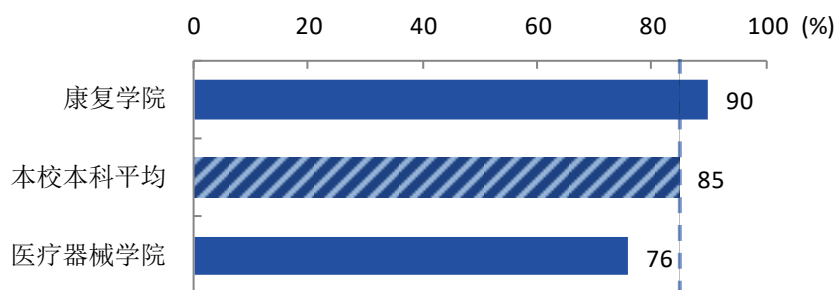


图 2-1 各学院毕业生对就业指导服务的总体满意度（本科）

注：个别学院由于样本较少没有包括在内。

本校 2019 届专科毕业生对就业指导服务的总体满意度较高的学院是临床医学院（96%），对就业指导服务的总体满意度较低的学院是康复学院（79%）、医学影像学院（81%）、医学技术学院（82%）。

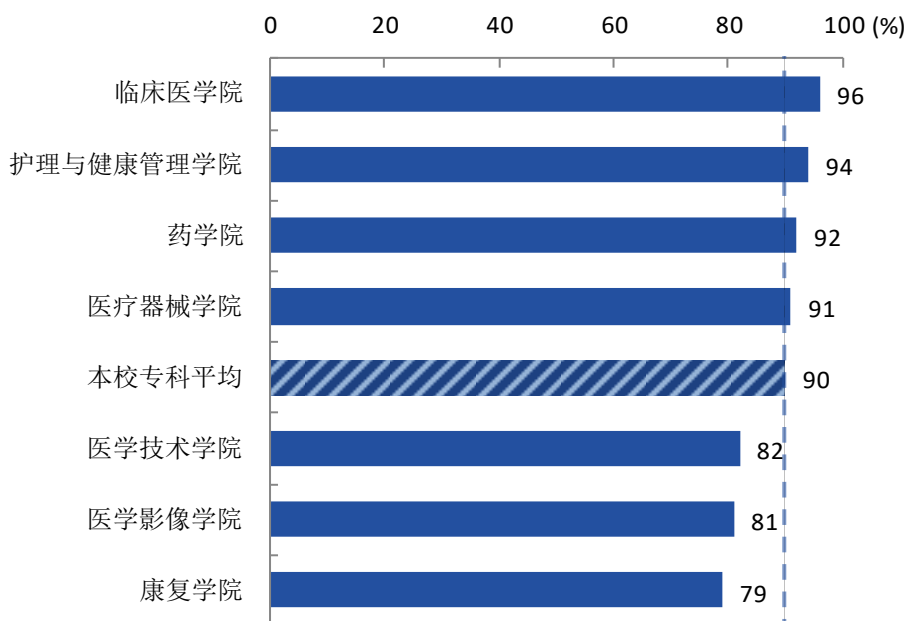


图 2-2 各学院毕业生对就业指导服务的总体满意度（专科）

### 3. 各项就业指导服务开展情况及毕业生的评价情况

本校 2019 届专科毕业生接受“大学组织的招聘会”求职服务的比例（53%）最大，其有效性为 76%；接受“辅导简历写作”求职服务的比例为 33%，其有效性（90%）较高。

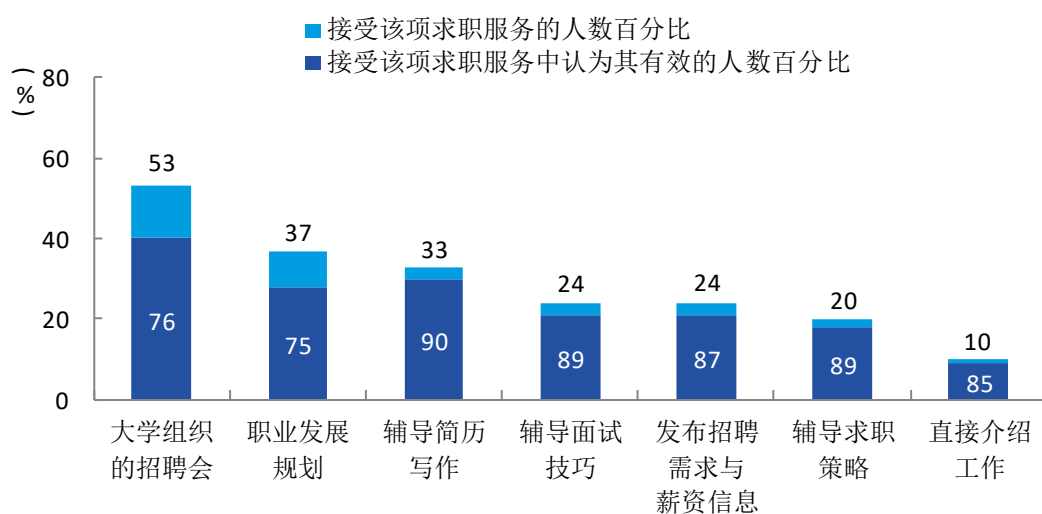


图 2-3 毕业生接受就业指导服务的比例及有效性评价（多选）（专科）

## 二 促进毕业生就业的政策措施

### 1. 全校高度重视，就业工作纳入学校年度中心工作

学校将就业工作列为学校年度工作的重中之重，实施“一把手”工程，学校主要领导担任毕业生就业工作领导小组组长。建立了校、院两级就业工作体系，在学校层面成立毕业生就业工作领导小组，学院层面成立毕业生就业工作小组。在建立完善“学校就业领导小组—学院就业工作小组—辅导员、专业负责人”的纵向就业工作体系的同时，着力加强就业部门与其他职能部门的横向联系，形成纵向、横向双管齐下，统筹完善“学校统一领导，职能部门负责，相关部门配合，各学院负责本学院毕业生就业工作”的毕业生就业工作体系。同时，出台就业工作考核奖惩机制，以签约率、就业率等为主要考核指标，与各二级学院年终绩效考核挂钩，积极鼓励和调动全校全员参与毕业生就业工作的积极性。

### 2. 创建“就业型实习见习基地”，实现实习见习就业零距离

构筑基于校企合作、校院合作的工作平台，整合学校和行业教学资源。学校突出“实训软硬件”建设并重，校企互为课堂，校内实训条件建设全景模拟医药行业工作场景，达到“校内建病房，病区中设课堂”的实训效果。制定《校外就业实践基地管理办法》，校就业部门与二级学院联动，共同开发建设校外就业实践基地，2019年有52家企事业单位成为我校新增的校外就业实践基地，校企双方签约挂牌，打造学生“实习—见习—就业”无缝衔接机制。

### 3. 继续打造“就业直通车”，发挥就业主渠道作用

针对2019届毕业生共召开了医院及企业专场秋季招聘会、一场春季专场和一场校友专场招聘会，进校招聘单位达到747家，提供了约2738个岗位，需求人数达到1.3万余个；同时，通过学校就业信息服务网注册企业九百余家，提供招聘岗位2449余个，需求人数约1.6万人，总体供需比达到1:9。举办重点企业进校宣讲会20余场，千余位同学参与宣讲会面试，搭建企业与毕业生之间畅通的双向选择平台，提供精准的就业指导和帮扶。2019年我校首届本科毕业生在医疗卫生单位、国有企业、国内知名企业以及考研出国的人数比占到81%，充分体现了高质量更充分的就业。

### 4. 院校联动个性化指导，重点帮扶就业困难学生

通过就业前期积极排摸，对困难生采取“人盯人”的措施，努力促进有就业意愿的学生充分就业，2019年学校家庭经济及就业“双困生”共341人，已就业328人。2019年共发放高校毕业生求职补贴共计176人，共发放17.6万元。其中，发放低保29人、残疾3人、助学贷款113人、贫困残疾人家庭10人、建档立卡贫困户14人、特困人员7人。学校鼓励毕业生将眼光

投向西部地区各级各类企事业单位，鼓励学生回原籍就业，投入家乡医疗卫生健康事业发展，制定毕业生就业奖励金政策，截止6月发放1517人，共16.744万元。2019届毕业生中，到基层社区就业的学生数284名，参军入伍11人，高校毕业生“三支一扶”计划2人，西部计划录用1人。

#### 5. 加强学生生涯规划意识和研究，多形式开展职业生涯指导与就业创业培训

通过学生工作激励计划，鼓励校内专业教师和辅导员进行职业指导相关的课题申报和研究，2019年学校有1个项目获批市教委就业创业工作基地项目、2个项目获批市教委职业生涯指导和服务体系建设项目。同时，整合校外资源，聘请校外专家教授、企业高管、知名校友等做学生班导师，打造社会与学校“大融合”。与上海市青年创业就业促进会及上海市浦东新区就业促进中心联合打造校外导师专家团队，导师进校园开展多场大学生职业就业指导及创新创业系列讲座，参与学生人数近千人。与上海市青年创业就业促进会签订协议，合作开展高校“梦创空间”项目，开办梦创课堂MPL课程培训，进一步丰富了同学们的创业知识储备，巩固了创业思维。先后举办职场训练营2场、创业训练营1场，共百余位同学参加培训。“创青春，创未来，为梦想插上翅膀”主题的创新创业培训班，150名同学参加并顺利取得结业证书。

## 第三章 就业相关分析

### 一 专业相关度

#### 1. 毕业生的工作与专业相关度

本校 2019 届本科、专科毕业生的工作与专业相关度均为 87%。

#### 2. 各学院的专业相关度

本校 2019 届本科毕业生中，护理与健康管理学院、康复学院、医疗器械学院的工作与专业相关度分别是 100%、88%、71%。

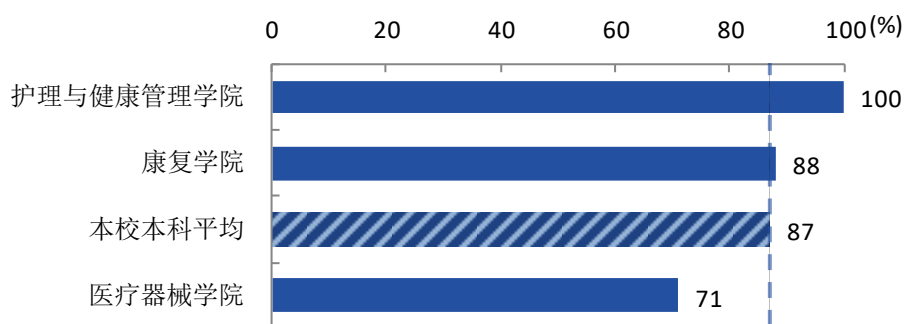


图 3-1 各学院毕业生的工作与专业相关度（本科）

本校 2019 届专科毕业生工作与专业相关度较高的学院是临床医学院（100%），工作与专业相关度较低的学院是医疗器械学院（63%）。

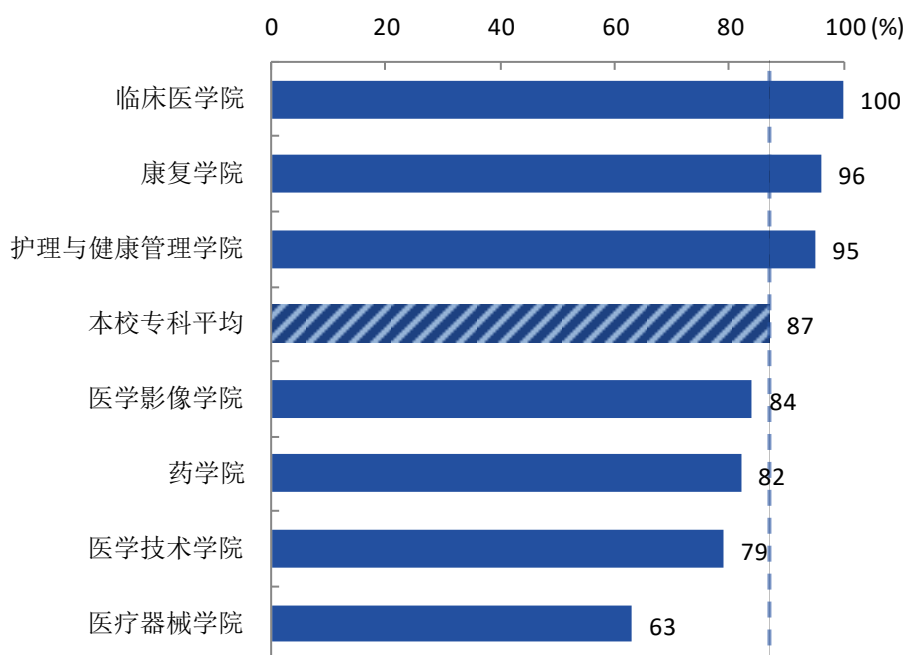


图 3-2 各学院毕业生的工作与专业相关度（专科）

## 二 就业现状满意度

### 1. 毕业生的就业现状满意度

本校 2019 届本科、专科毕业生的就业现状满意度分别为 83%、80%。

### 2. 各学院的就业现状满意度

本校 2019 届本科毕业生中，康复学院、医疗器械学院的就业现状满意度分别为 92%、86%。

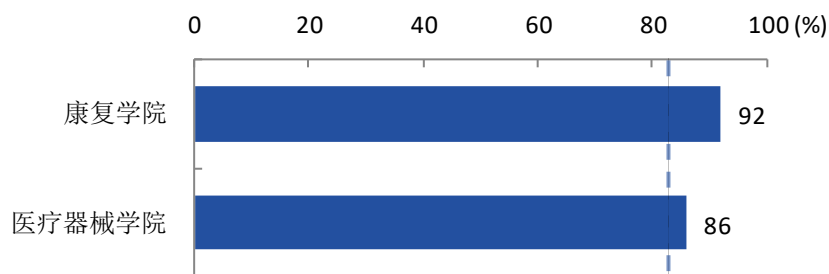


图 3-3 各学院毕业生的就业现状满意度（本科）

注：个别学院因样本较少没有包括在内。

本校 2019 届专科毕业生就业现状满意度较高的学院是临床医学院（89%），就业现状满意度较低的学院是医学技术学院（75%）。

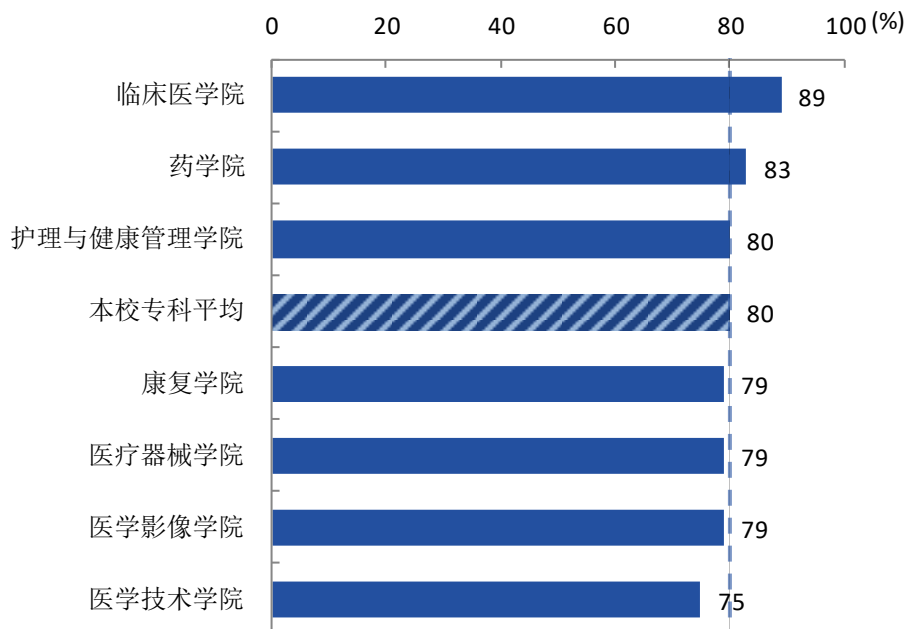


图 3-4 各学院毕业生的就业现状满意度（专科）

### 三 职业期待吻合度

#### 1. 毕业生的职业期待吻合度

本校 2019 届本科、专科毕业生的工作与职业期待吻合度分别为 62%、59%。

#### 2. 各专业的职业期待吻合度

本校 2019 届本科毕业生中，生物医学工程、护理学、康复治疗学专业的职业期待吻合度分别是 70%、62%、56%。

本校 2019 届专科毕业生职业期待吻合度较高的专业是医学影像技术（84%）、临床医学（院前急救方向）（83%），职业期待吻合度较低的专业是药品生物技术（生物制药技术方向）（中高职贯通培养）（48%）、护理（中高职贯通培养）（50%）。

## 第四章 专科就业发展趋势分析

### 一 就业特点变化趋势

#### 1. 职业变化趋势

本校 2019 届专科毕业生从事“护士”、“生物医学工程技术人员”相关职业的比例较本校 2018 届有所上升。

表 4-1 主要职业需求变化趋势（专科）

职业名称	2017 届 (%)	2018 届 (%)	2019 届 (%)
护士	25.1	18.9	34.1
生物医学工程技术人员	3.9	4.3	5.6
医学和临床实验室技术人员	5.4	7.3	4.9
医生助理	2.5	4.7	4.4
医疗救护人员	1.1	2.9	3.8
放射技术人员	7.0	8.4	3.3

#### 2. 行业变化趋势

本校 2019 届专科毕业生主要在综合医院就业，在药品和医药制造业、专科医院就业的比例均较本校 2018 届有所上升。

表 4-2 主要行业需求变化趋势（专科）

行业名称	2017 届 (%)	2018 届 (%)	2019 届 (%)
综合医院	25.9	27.3	25.8
药品和医药制造业	3.7	5.5	14.3
专科医院	9.6	8.2	11.3
医疗设备及用品制造业	16.8	11.0	9.6

### 3. 用人单位变化趋势

本校 2019 届专科毕业生主要就业的用人单位类型是民营企业/个体（33%），比本校 2018 届（30%）高 3 个百分点；就业于政府机构/科研或其他事业单位的比例为 29%，比本校 2018 届（37%）低 8 个百分点；就业于国有企业的比例为 25%，比本校 2018 届（22%）高 3 个百分点。专科毕业生主要就业于 1000 人以上规模的大型用人单位（37%），比本校 2018 届（35%）高 2 个百分点。

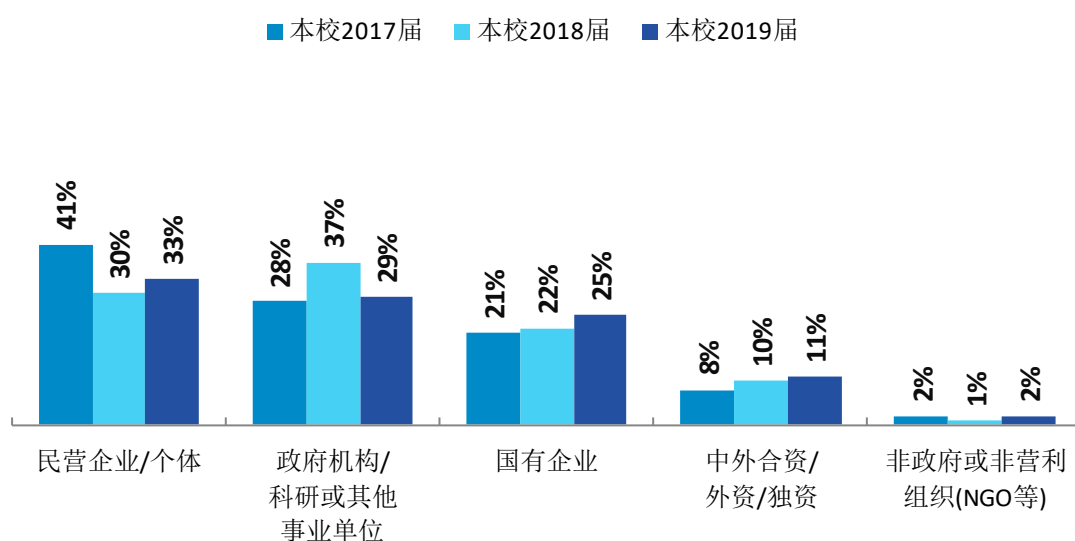


图 4-1 不同类型用人单位需求变化趋势（专科）

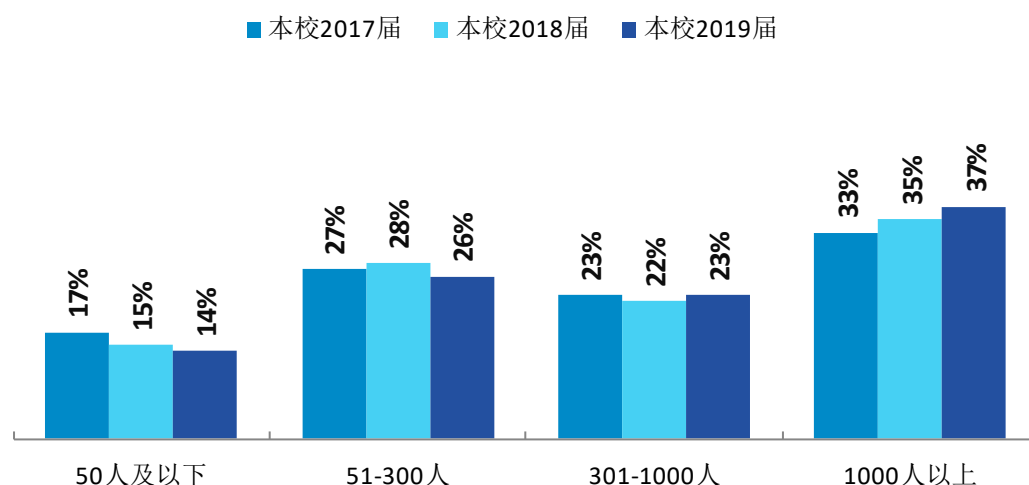


图 4-2 不同规模用人单位需求变化趋势（专科）

#### 4. 就业地区变化趋势

本校 2019 届专科就业的毕业生中，有 88.4% 的人在上海就业。

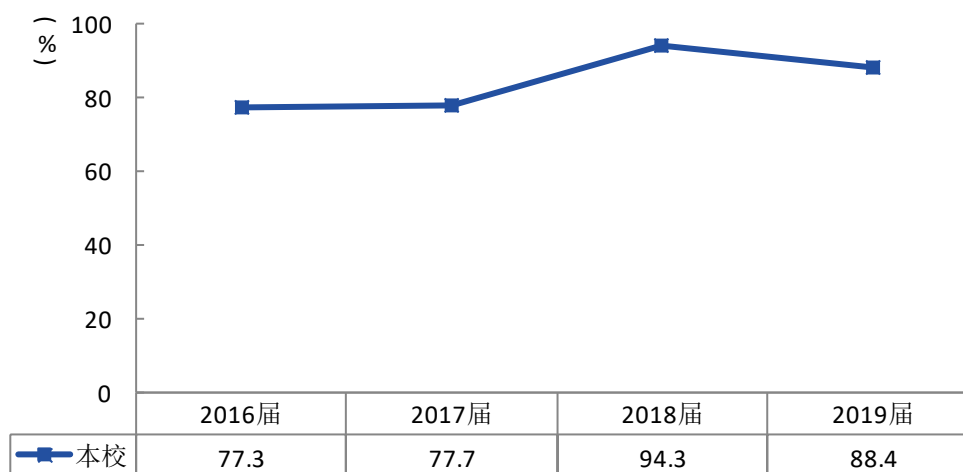


图 4-3 毕业生在上海就业的比例变化趋势（专科）

## 二 就业质量变化趋势

### 1. 专业相关度变化趋势

本校 2019 届专科毕业生的工作与专业相关度为 87%，比本校 2018 届（85%）高 2 个百分点。本校专科毕业生的工作与专业相关度整体呈现上升的趋势。

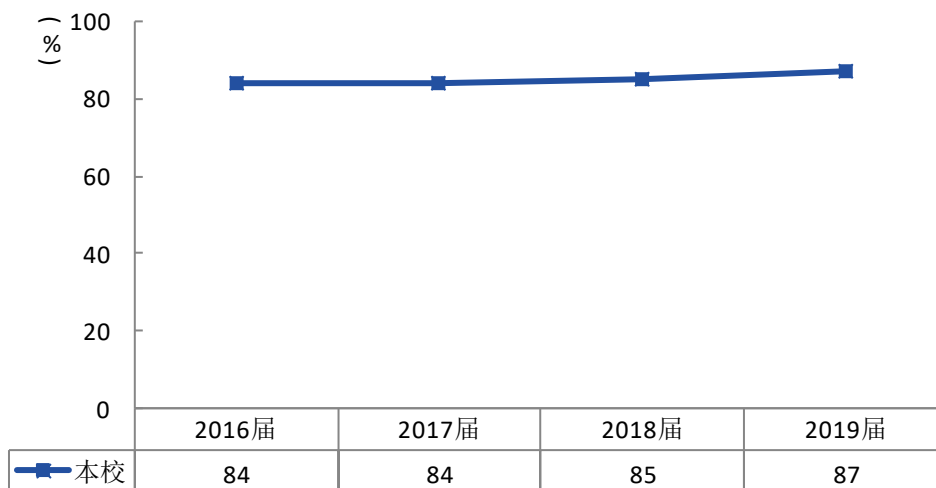


图 4-4 专业相关度变化趋势（专科）

与本校 2018 届相比，本校 2019 届专科毕业生工作与专业相关度有所上升的学院是康复学院（96%）、医学影像学院（84%）。

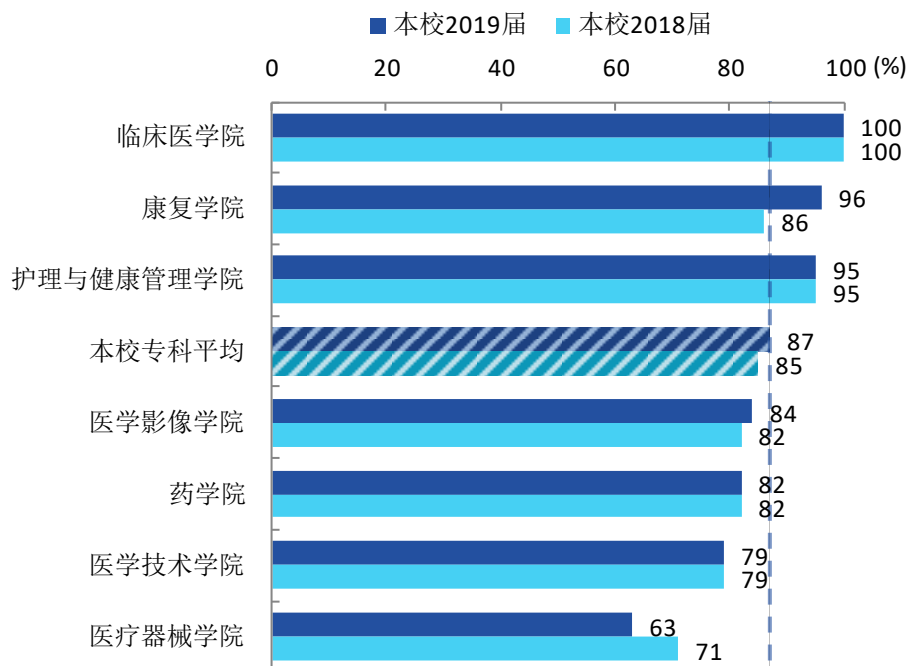


图 4-5 各学院毕业生的工作与专业相关度、与本校 2018 届对比（专科）

## 2. 就业现状满意度变化趋势

本校 2019 届专科毕业生的就业现状满意度为 80%，与本校 2018 届（81%）基本持平。

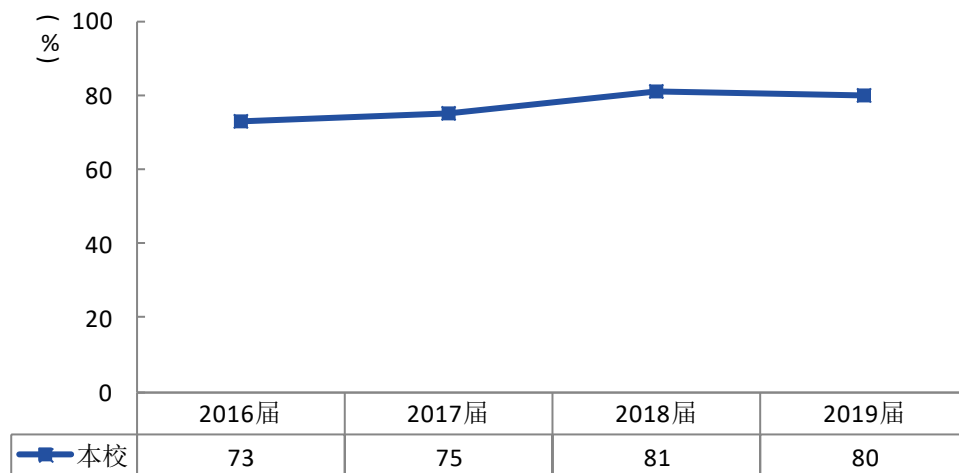


图 4-6 就业现状满意度变化趋势（专科）

与本校 2018 届相比，本校 2019 届专科毕业生就业现状满意度有所上升的学院是医疗器械学院（79%）、康复学院（79%）、药学院（83%）。

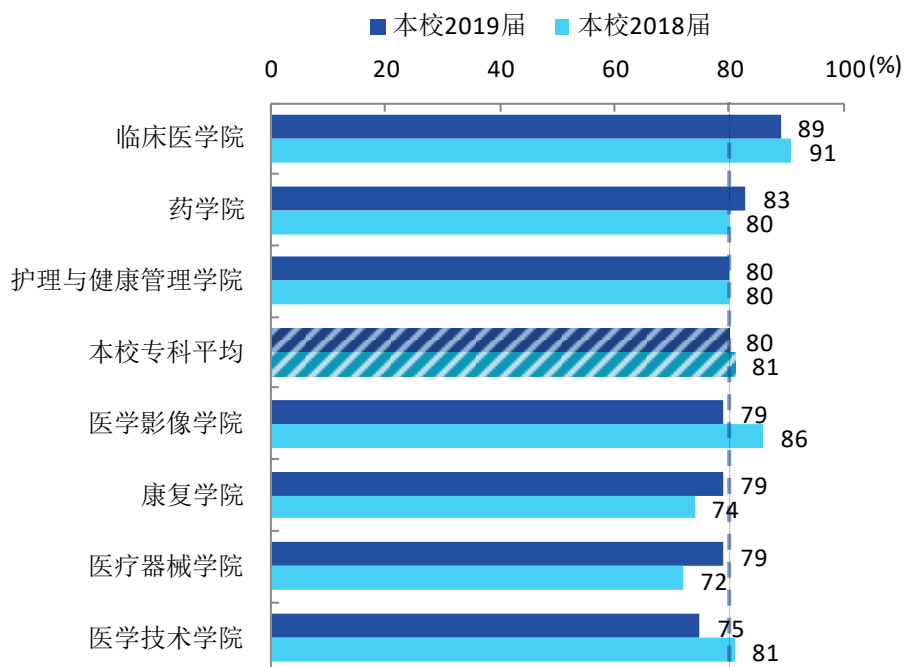


图 4-7 各学院毕业生的就业现状满意度、与本校 2018 届对比（专科）

### 3. 职业期待吻合度变化趋势

本校 2019 届专科毕业生的职业期待吻合度为 59%，比本校 2018 届（62%）低 3 个百分点。

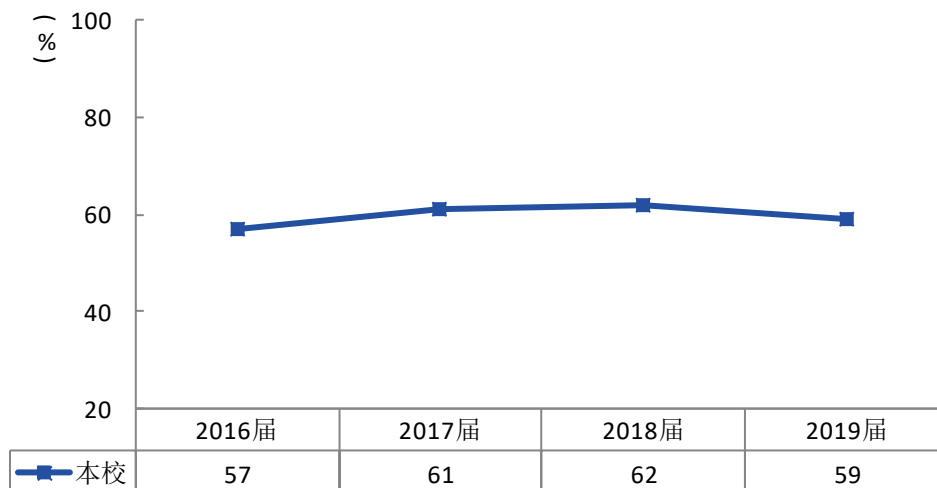


图 4-8 职业期待吻合度变化趋势（专科）

## 第五章 毕业生对母校满意度评价

### 一 对学校的总体满意度

#### 1. 对学校的总体推荐度评价

本校 2019 届本科毕业生对母校的总体满意度为 98%，本校 2019 届专科毕业生对母校的总体满意度为 95%。

#### 2. 各学院对学校的满意度

本校 2019 届本科康复学院、医疗器械学院毕业生对母校的满意度分别为是 97%、96%。

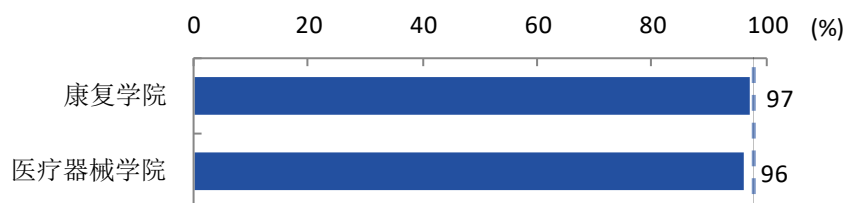


图 5-1 各学院毕业生对母校的满意度（本科）

注：个别学院因样本较少未包括在内。

本校 2019 届专科毕业生对母校满意度较高的学院是药学院（97%），对母校满意度较低的学院是康复学院（87%）。

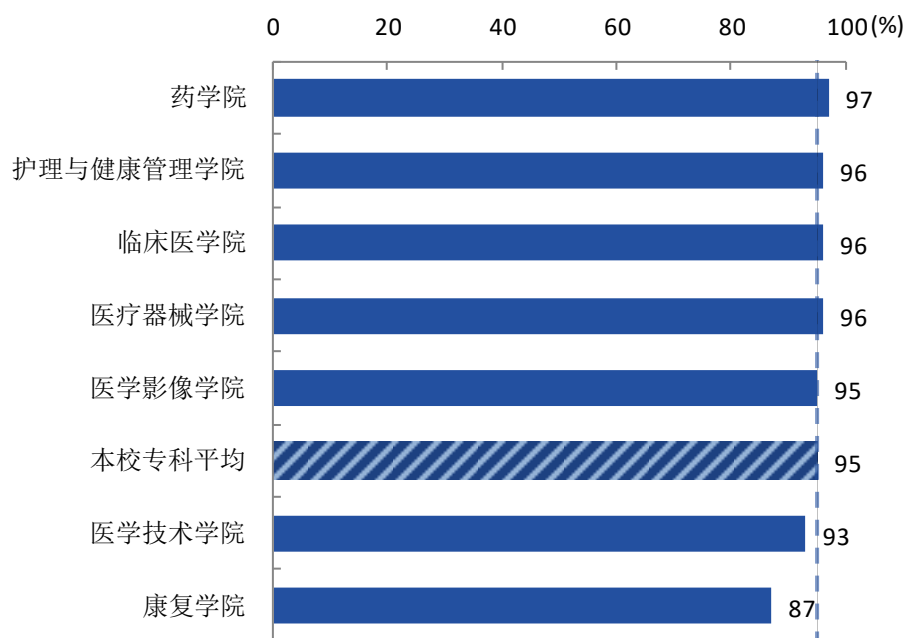


图 5-2 各学院毕业生对母校的满意度（专科）



## 第六章 用人单位评价

### 一 用人单位对毕业生的评价

#### 1. 总体满意度

用人单位对本校 2019 届毕业生工作表现的总体满意度为 100%，其中有 27%的用人单位表示很满意，73%的用人单位表示满意。

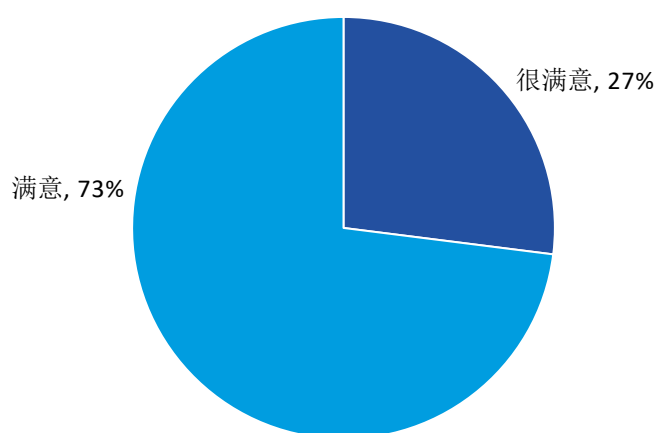


图 6-1 用人单位对本校 2019 届毕业生工作表现的总体满意度

## 二 用人单位对职业素养与能力水平的评价

### 1. 用人单位对本校 2019 届毕业生知识水平的满意度

聘用过本校 2019 届毕业生的用人单位对毕业生“专业知识”、“与行业相关的知识”、“人文社会科学知识”的满意度分别为 90%、87%、82%。

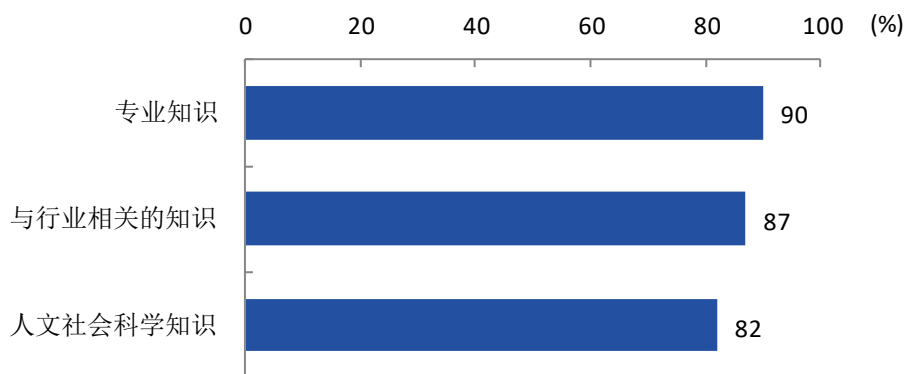


图 6-2 用人单位对本校 2019 届毕业生知识水平的满意度

## 2. 用人单位对毕业生工作能力的满意度

聘用过本校 2019 届毕业生的用人单位对毕业生“动手操作能力”、“职业规范与职业道德”能力的满意度（均为 91%）均相对较高。

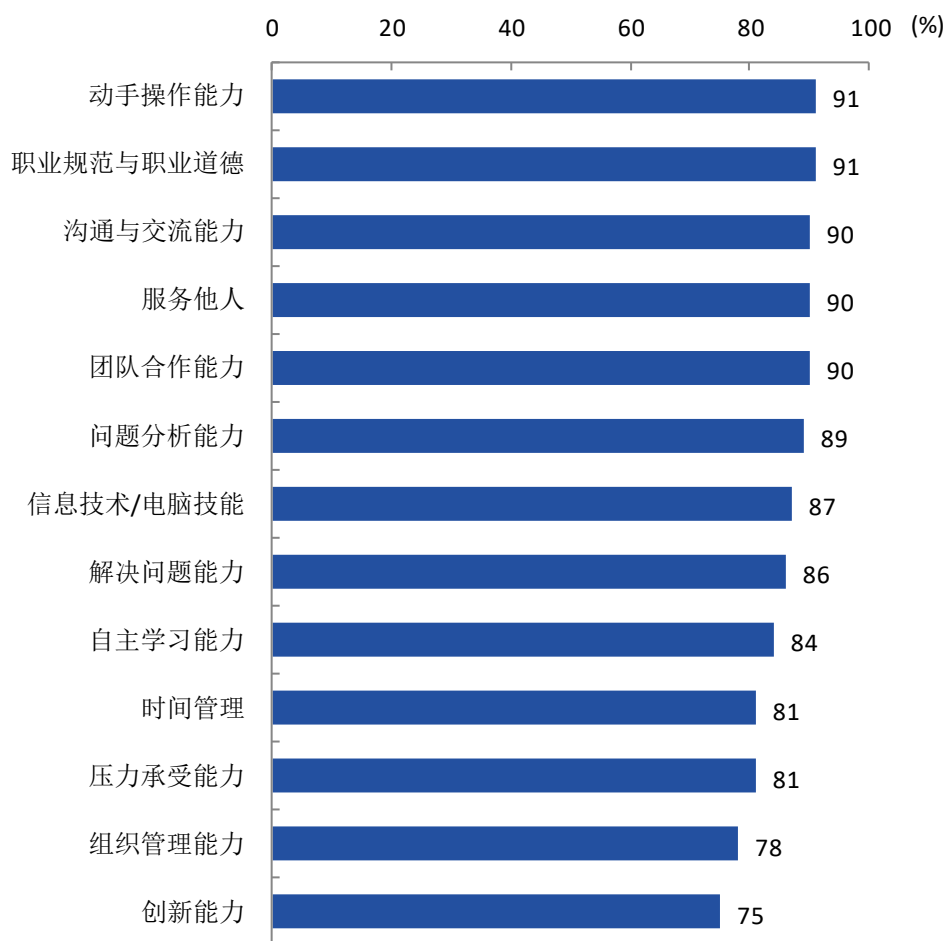


图 6-3 用人单位对本校 2019 届毕业生工作能力的满意度

### 3. 用人单位对毕业生个人素质的满意度

聘用过本校 2019 届毕业生的用人单位对毕业生个人素质中“政治素养”的满意度（91%）相对较高。

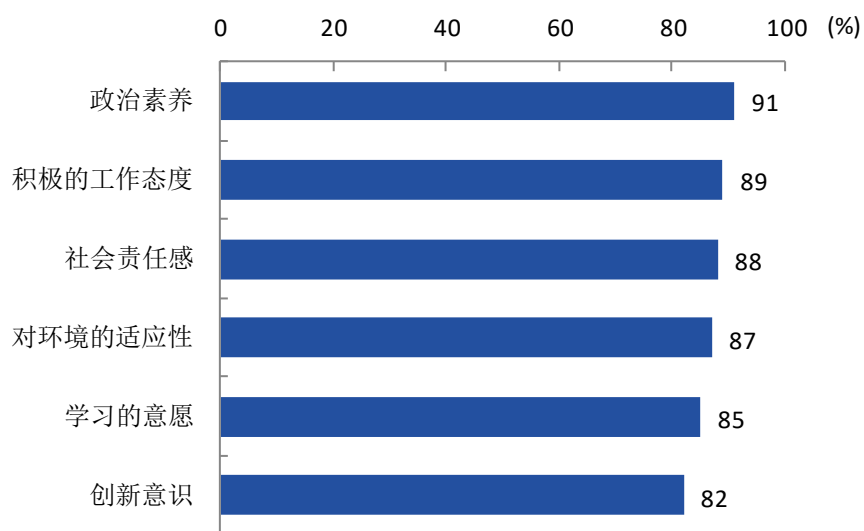


图 6-4 用人单位对本校 2019 届毕业生个人素质的满意度

### 三 用人单位对毕业生优点的评价

调研中，用人单位认为本校 2019 届毕业生的优点主要是“专业知识及技能能够满足工作需要”（54%），其后依次是“工作作风踏实”（49%）、“工作态度端正，有韧性”（46%）、“综合能力及素质较强”（41%）等。

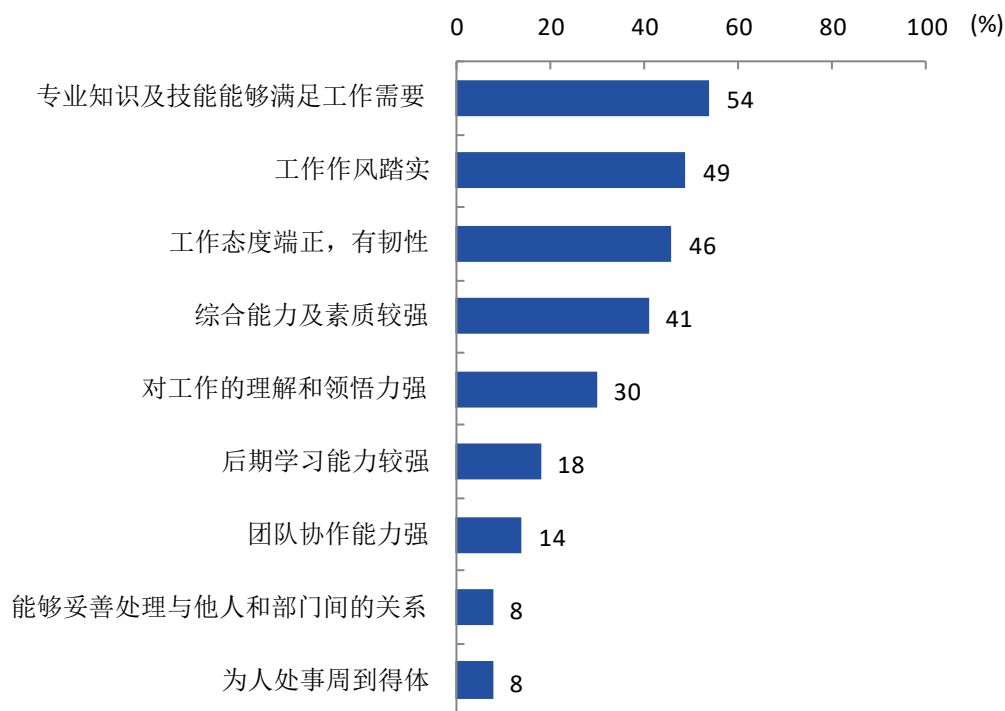


图 6-5 用人单位认为本校 2019 届毕业生与其他高校毕业生相比具有的优点（多选）

## 四 用人单位对学校就业服务的评价

### 1. 用人单位对本校就业服务工作的满意度

用人单位对本校就业服务工作的满意度为 98%，其中有 32%表示很满意，66%表示满意。

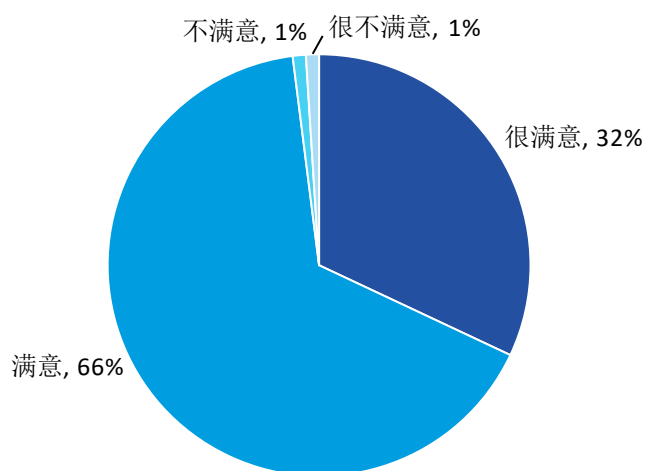


图 6-6 用人单位对本校就业服务的满意度